

PO, ST, PÁ: 7-15 hod., ÚT- ČT: 7-16 hod.




## CENÍK

## POŽÁRNÍCH DVEŘÍ v Kč s DPH 20 %


PLATNÝ OD: 1.1.2011

### DVEŘE POŽÁRNÍ- požární odolnost 30 minut


#### požární - plné : EI /EW 30 DP3

	RAL 9003,fólie		CPL		HPL		Konstrukce dveří
60-70		3708		4428		5808	Masivní dřevěný obvodový rám, výplň tvoří nehořlavá deska Grenamat povrch dveří je shodný s dezény vyráběných dveří, tzn. lakovaný, fólie, CPL, HPL. Příplatek za jiný odstín RAL od 360,- Kč/křídlo. V ceně dveří jsou 3 ks dvojitých závěsů a vložkový zámek s roztečí 72 mm nebo 90 mm a hloubkou 80 mm. Dveře mohou být vybaveny kukátkem, samozavíračem, osazeny prahem a.j.
80-90		3768		4488		5868	
100-110		5088		5808		7188	
125-145		7356		8796		11556	
160-180		7476		8916		11676	




#### požární - prosklené : 1/3 sklo - EI/EW 30 DP3 - sklo čiré Pyrobel 15 mm

	RAL 9003,fólie		CPL		HPL		
60-70		15600		16320		17700	Dveře požární prosklené jsou zaskleny čirým sklem, po obvodu upevněny dubovou masivní zasklivač lištou. Atypické rozměry dveří, popř. zasklení drátosklem-ceny na vyžádání. Požadavek na kouřotěsnost (S), nebo protihlukovou úpravu Rw 27 - 35 dB po dohodě s výrobním závodem.
80-90		16860		17640		18900	
125-145		33840		35280		38040	
160-180		36000		38040		40800	

#### požární - prosklené : 2/3 sklo - EI/EW 30 DP3 - sklo čiré Pyrobel 15 mm

	RAL 9003,fólie		CPL		HPL		Označení požárního uzávěru - EI/EW 30 - SC DP3:
60-70		21000		21720		23100	EI - bránící šíření tepla, EW - omezující šíření tepla 30 - minimální počet minut odolnosti C - požární uzávěr opatřený samozavíračem S - kouřotěsný požární uzávěr DP3 - dřevěný požární uzávěr
80-90		22020		22740		24120	
125-145		47940		48660		51420	
160-180		52380		53820		56580	

#### Dveře požární plné - EI/EW 30C DP3 - bezpečnostní třída 2 (BT 2)

	RAL 9003,fólie		CPL		HPL		
80/197		9762		10482		11862	Dveře osazeny 3-bodovým zámekem s roztečí 90 mm, trny proti vysazení a TRIO závěsy. Dveře určeny do požární ocelové zárubně a pro osazení vrchním bezpečnostním kování třída BT 2, které není součástí ceny výrobku. Na přání je možno zajistit speciální ocelovou zárubeň určenou přímo pro tento typ dveří.
90/197		9888		10608		11988	

Protipožární dveře splňují všechny parametry požárního uzávěru dle normy EI 30 - C DP3-bránící šíření požáru a EW 30 - C DP3 omezující šíření požáru.

#### Dveře protihlukové

##### Příplatek za Rw 27 dB k ceně protipožárních dveří jednokřídlých

komplet do těsněné zárubně s dřevěným prahem + Kč 720,-

komplet do netěsněné zárubně s přídavným těsněním a dřevěným prahem + Kč 1.080,-

komplet do netěsněné zárubně s těsněním ve dveřích s dřevěným prahem + Kč 1.440,-

##### Příplatek za Rw 32 dB k ceně protipožárních dveří jednokřídlých

komplet do těsněné zárubně s dřevěným prahem s těsněním + Kč 1.080,-

komplet do netěsněné zárubně s přídavným těsněním a dřevěným prahem + Kč 1.320,-

komplet do netěsněné zárubně s těsněním ve dveřích s dřevěným prahem + Kč 1.800,-

Příplatek za padací lištu ( bezprahové provedení ) + Kč 1.320,-

#### Dveře kouřotěsné

U dveří provedení fólie, RAL a CPL je příplatek 2.400 Kč/křídlo k ceně protipožárních dveří