

PO, ST, PÁ: 7-15 hod., ÚT- ČT: 7-16 hod.




CENÍK

POŽÁRNÍCH DVEŘÍ v Kč bez DPH




PLATNÝ OD: 1.1.2011

DVEŘE POŽÁRNÍ- požární odolnost 30 minut

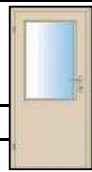


požární - plné : EI /EW 30 DP3

	RAL 9003,fólie		CPL		HPL		Konstrukce dveří
60-70		3090		3690		4840	Masivní dřevěný obvodový rám, výplň tvoří nehořlavá deska Grenamat povrch dveří je shodný s dezény vyráběných dveří, tzn. lakovaný, fólie, CPL, HPL. Příplatek za jiný odstín RAL od 300,- Kč/křídlo. V ceně dveří jsou 3 ks dvojitých závěsů a vložkový zámek s roztečí 72 mm nebo 90 mm a hloubkou 80 mm. Dveře mohou být vybaveny kukátkem, samozavíračem, osazeny prahem a.j.
80-90		3140		3740		4890	
100-110		4240		4840		5990	
125-145		6130		7330		9630	
160-180		6230		7430		9730	




požární - prosklené : 1/3 sklo - EI/EW 30 DP3 - sklo čiré Pyrobel 15 mm

	RAL 9003,fólie		CPL		HPL		
60-70		13000		13600		14750	Dveře požární prosklené jsou zaskleny čirým sklem, po obvodu upevněny dubovou masivní zasklivač lištou. Atypické rozměry dveří, popř. zasklení drátosklem-ceny na vyžádání. Požadavek na kouřotěsnost (S), nebo protihlukovou úpravu Rw 27 - 35 dB po dohodě s výrobním závodem.
80-90		14050		14700		15750	
125-145		28200		29400		31700	
160-180		30500		31700		34000	

požární - prosklené : 2/3 sklo - EI/EW 30 DP3 - sklo čiré Pyrobel 15 mm

	RAL 9003,fólie		CPL		HPL		Označení požárního uzávěru - EI/EW 30 - SC DP3:
60-70		17500		18100		19250	EI - bránící šíření tepla, EW - omezující šíření tepla 30 - minimální počet minut odolnosti C - požární uzávěr opatřený samozavíračem S - kouřotěsný požární uzávěr DP3 - dřevěný požární uzávěr
80-90		18350		18950		20100	
125-145		39950		40550		42850	
160-180		43650		44850		47150	

Dveře požární plné - EI/EW 30C DP3 - bezpečnostní třída 2 (BT 2)

	RAL 9003,fólie		CPL		HPL		
80/197		8135		8735		9885	Dveře osazeny 3-bodovým zámkem s roztečí 90 mm, trny proti vysazení a TRIO závěsy. Dveře určeny do požární ocelové zárubně a pro osazení vrchním bezpečnostním kováním třídy BT 2, které není součástí ceny výrobku. Na přání je možno zajistit speciální ocelovou zárubeň určenou přímo pro tento typ dveří.
90/197		8240		8840		9990	

Protipožární dveře splňují všechny parametry požárního uzávěru dle normy EI 30 - C DP3-bránící šíření požáru a EW 30 - C DP3 omezující šíření požáru.

Dveře protihlukové

Příplatek za Rw 27 dB k ceně protipožárních dveří jednokřídlých

komplet do těsněné zárubně s dřevěným prahem + Kč 600,-

komplet do netěsněné zárubně s přídatným těsněním a dřevěným prahem + Kč 900,-

komplet do netěsněné zárubně s těsněním ve dveřích s dřevěným prahem + Kč 1200,-

Příplatek za Rw 32 dB k ceně protipožárních dveří jednokřídlých

komplet do těsněné zárubně s dřevěným prahem s těsněním + Kč 900,-

komplet do netěsněné zárubně s přídatným těsněním a dřevěným prahem + Kč 1100,-

komplet do netěsněné zárubně s těsněním ve dveřích s dřevěným prahem + Kč 1500,-

Příplatek za padací lištu (bezprahové provedení) + Kč 1100,-

Dveře kouřotěsné

U dveří provedení fólie, RAL a CPL je příplatek 2.000 Kč/křídlo k ceně protipožárních dveří